

HOME PLUS

Fernando Amaral

BOOK TÉCNICO

Anexos





TORRE SEA

APARTAMENTO DUPLEX
COLUNA 01
SUPERIOR, INFERIOR E MODIFICATIVO

64,65m²

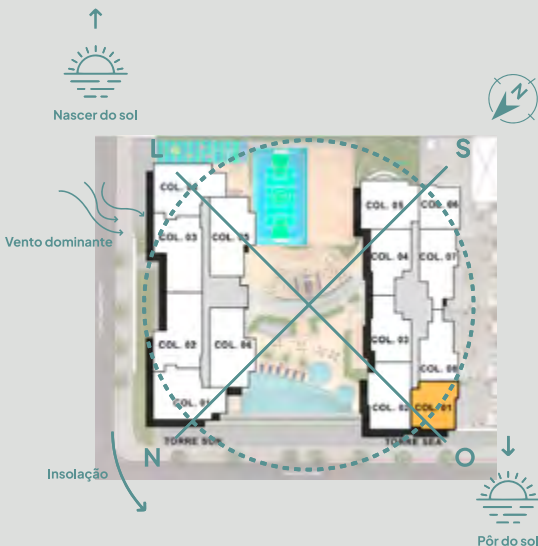


66,68m²



MODIFICATIVO

66,68m²



TORRE SEA

APARTAMENTO TIPO E GARDEN
COLUNA 01

66,68m² PRIVATIVOS

2 QUARTOS COM SUÍTE



TORRE SEA

APARTAMENTO DUPLEX
COLUNA 02
SUPERIOR, INFERIOR E MODIFICATIVO

84,68m²



86,47m²



MODIFICATIVO

86,47m²



TORRE SEA

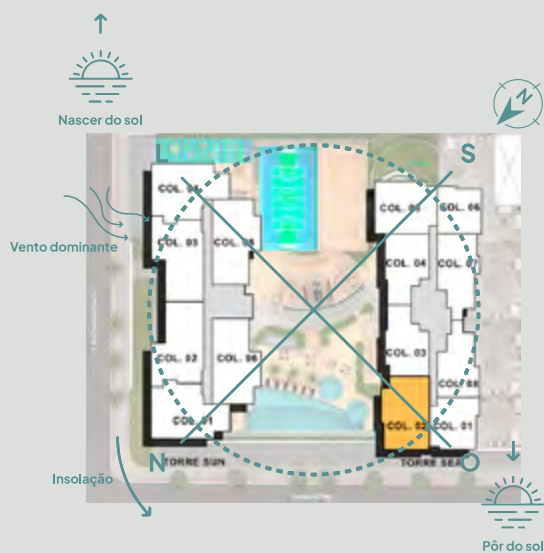
APARTAMENTO TIPO

COLUNA 02

86,47m² PRIVATIVOS

2 QUARTOS COM SUÍTE

MODIFICATIVO



TORRE SEA

APARTAMENTO DUPLEX
COLUNA 03 E 04
SUPERIOR, INFERIOR E MODIFICATIVO

68,71m²



71,98m²



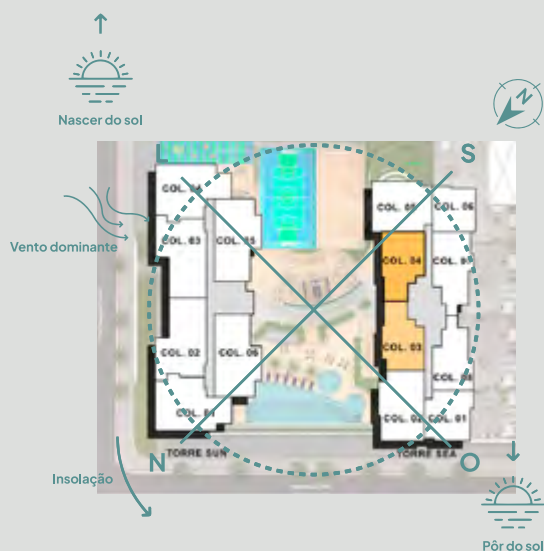
MODIFICATIVO



71,98m²

TORRE SEA

APARTAMENTO TIPO
COLUNA 03 E 04
71,98m² PRIVATIVOS
2 QUARTOS COM SUÍTE



TORRE SEA

APARTAMENTO DUPLEX
COLUNA 05
SUPERIOR, INFERIOR E MODIFICATIVO

83,58m²



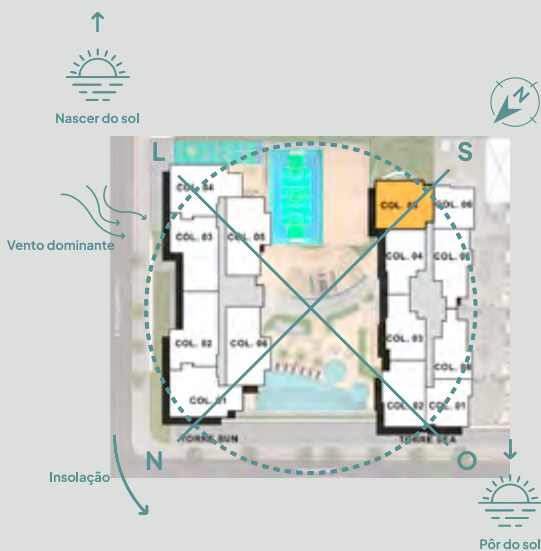
85,46m²



MODIFICATIVO



85,46m²



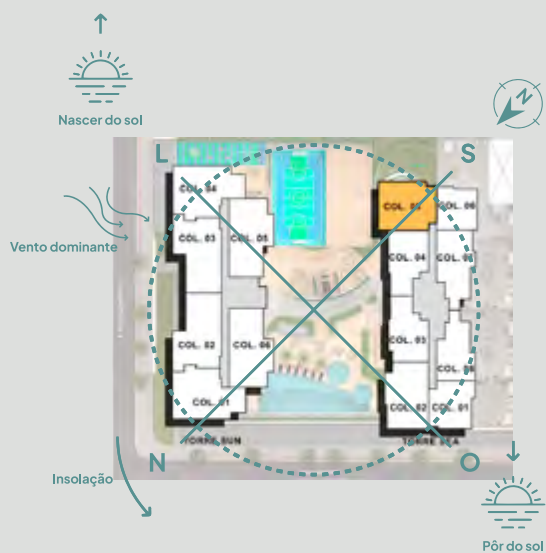
TORRE SEA

APARTAMENTO TIPO E GARDEN

COLUNA 05

85,46m² PRIVATIVOS

2 QUARTOS COM SUÍTE



TORRE SEA

APARTAMENTO DUPLEX
COLUNA 06
SUPERIOR E INFERIOR E MODIFICATIVO

61,35m²



65,86m²



MODIFICATIVO



65,86m²



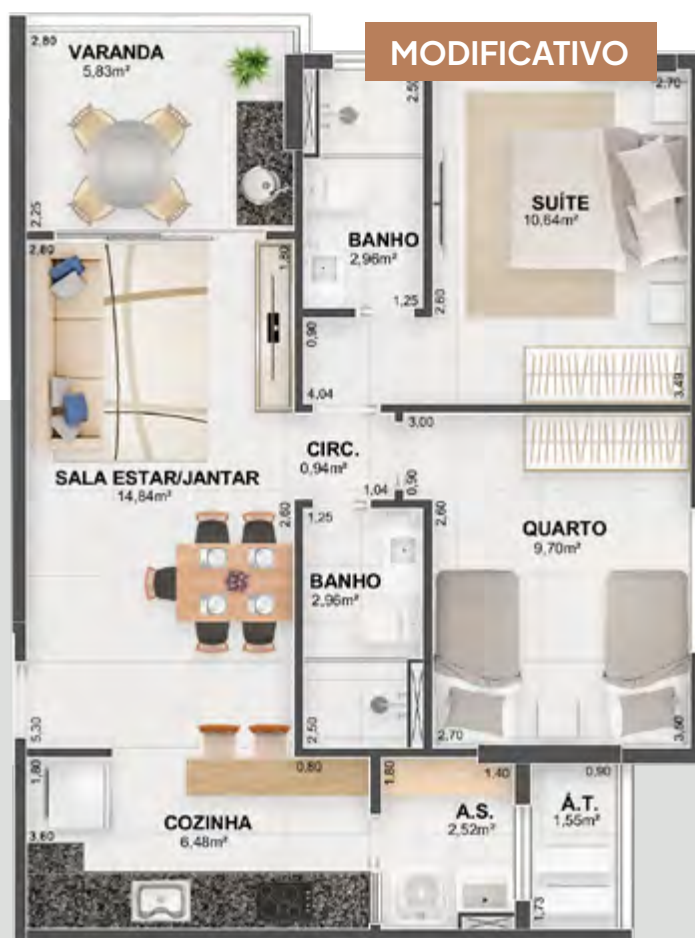
TORRE SEA

APARTAMENTO TIPO E GARDEN

COLUNA 06

65,86m² PRIVATIVOS

2 QUARTOS COM SUÍTE



TORRE SEA

APARTAMENTO DUPLEX
COLUNA 07 E 08
SUPERIOR, INFERIOR E MODIFICATIVO

61,01m²



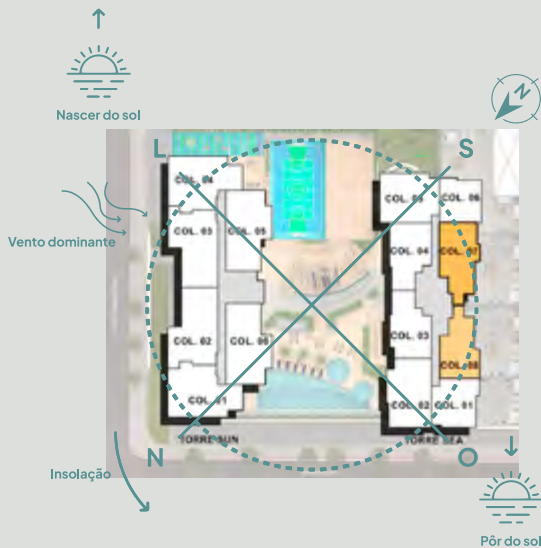
65,66m²



MODIFICATIVO



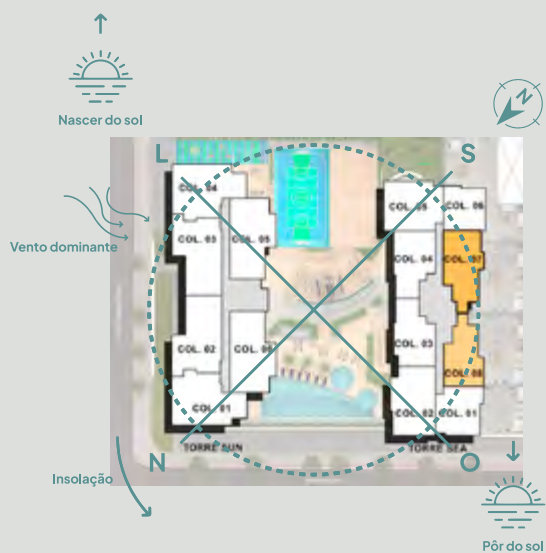
65,66m²



TORRE SEA

APARTAMENTO TIPO E GARDEN
COLUNA 07 E 08
65,66m² PRIVATIVOS
2 QUARTOS COM SUÍTE

MODIFICATIVO



TORRE SUN

APARTAMENTO DUPLEX
COLUNA 01 E 04
SUPERIOR, INFERIOR E MODIFICATIVO

99,50m²



102,12m²



MODIFICATIVO



102,12m²



Nascer do sol



Vento dominante

Insolação



Pôr do sol

TORRE SUN

APARTAMENTO TIPO
COLUNA 01 E 04
102,12m² PRIVATIVOS



Nascer do sol



Vento dominante

Insolação



Pôr do sol

TORRE SUN

APARTAMENTO DUPLEX
COLUNA 02 E 03
SUPERIOR, INFERIOR E MODIFICATIVO

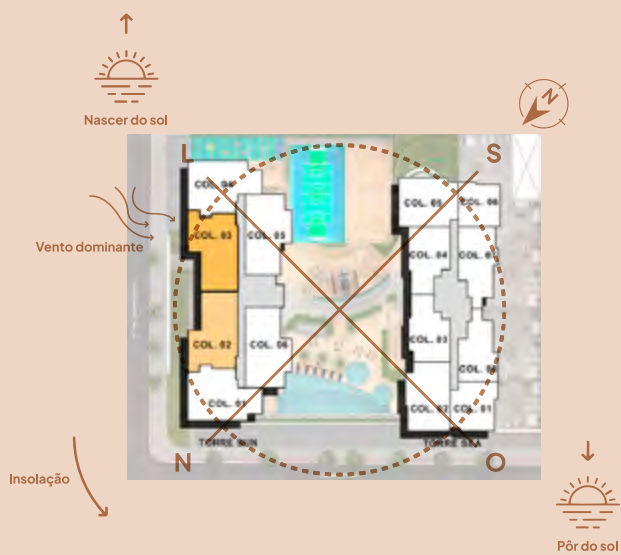
78,74m²



96,14m²

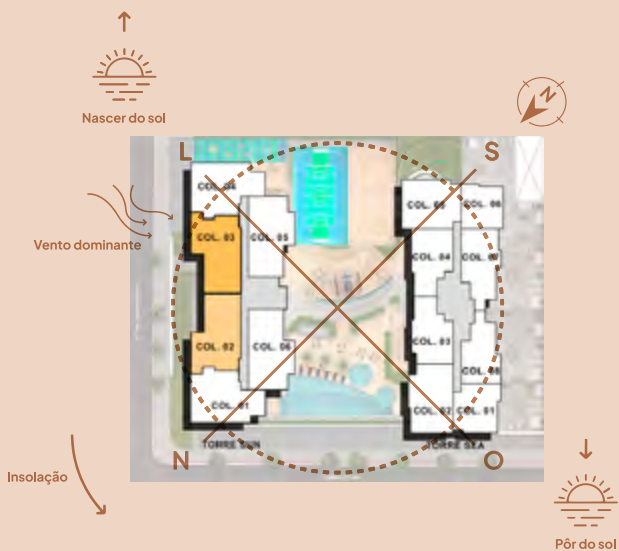


96,14m²



TORRE SUN

APARTAMENTO TIPO
COLUNA 02 E 03
96,14m² PRIVATIVOS
2 QUARTOS COM SUÍTE



TORRE SUN

APARTAMENTO DUPLEX
COLUNA 05 E 06
SUPERIOR, INFERIOR E MODIFICATIVO



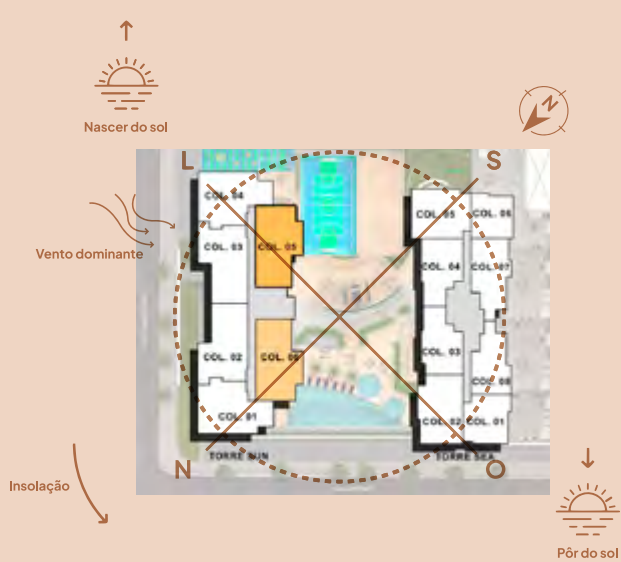
75,38m²



96,85m²



96,85m²



TORRE SUN

APARTAMENTO TIPO
COLUNA 05 E 06
96,85m² PRIVATIVOS
2 QUARTOS COM SUÍTE

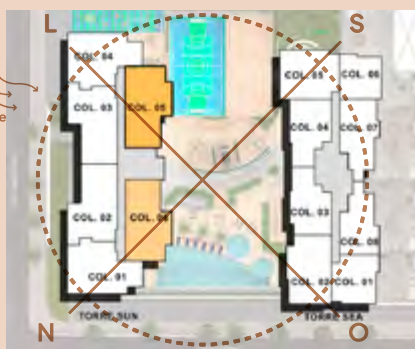
MODIFICATIVO



Nascer do sol



Vento dominante



Insolação



Pôr do sol

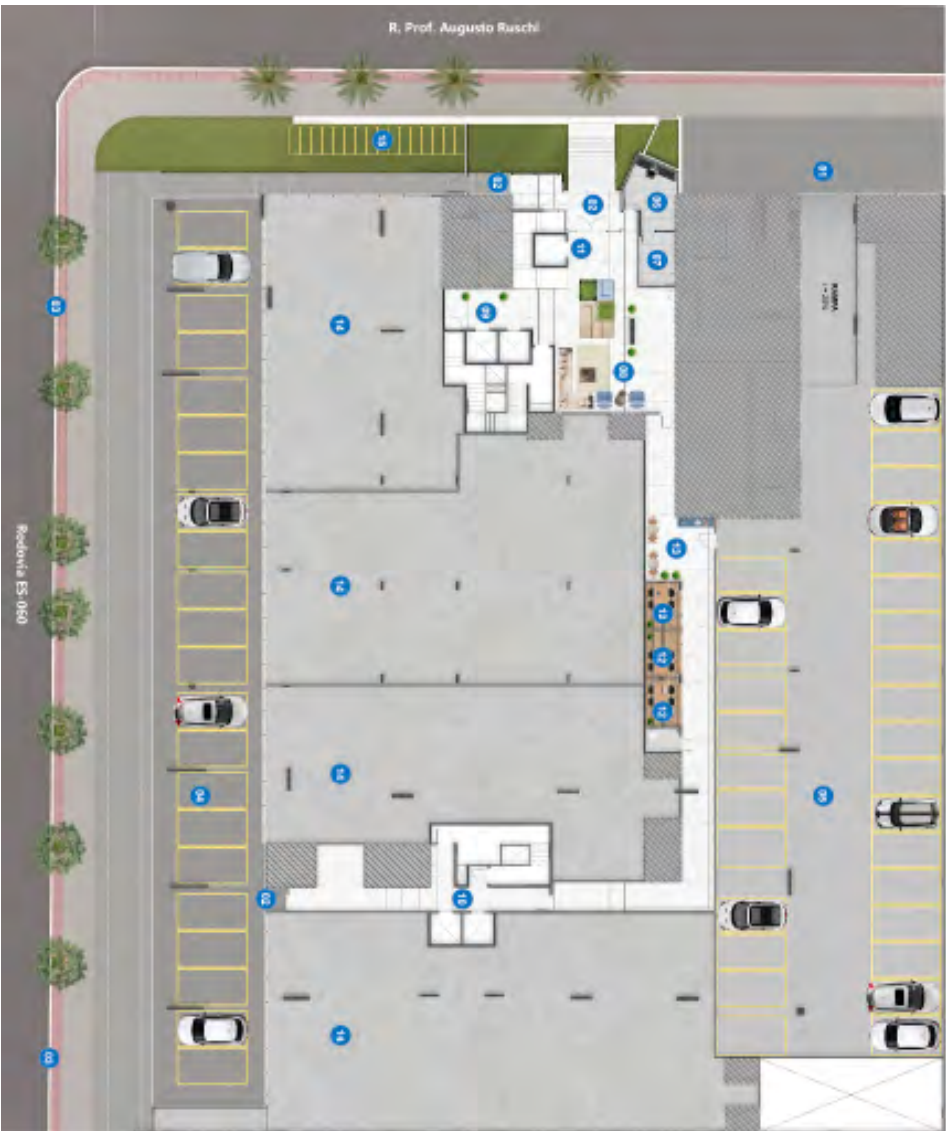
Planta
Humanizada
Térreo





Dediquem
la nostra
relaxació
amb un
café.

COFFEE SHOP



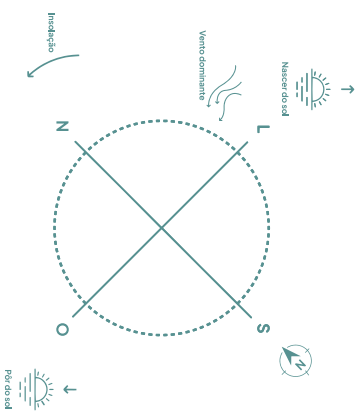
- 01 ENTRADA DE VEÍCULOS RESIDENCIAL
- 02 ENTRADA DE PEDESTRE RESIDENCIAL
- 03 ENTRADA DE VEÍCULOS COMERCIAL
- 04 ESTACIONAMENTO COMERCIAL
- 05 GARAGEM RESIDENCIAL
- 06 GUARITA
- 07 ENCOMENDAS/DELIVERY
- 08 LOBBY
- 09 HALL DE ELEVADORES (TORRE SUN)
- 10 HALL DE ELEVADORES (TORRE SEA)
- 11 ELEVADOR DE ACESSO AO LAZER
- 12 COWORKING
- 13 COFFEE SHOP
- 14 LOJA
- 15 BICICLETÁRIO LOJAS



DÊ ZOOM



GIRE A PÁGINA





(27) 3200-4422
construtoraepura.com

Imagens ilustrativas, peças de decoração e acabamentos têm caráter exclusivamente promocional, não fazendo parte do contrato.
Memorial descritivo de acabamento disponível no estande de vendas. Projeto aprovado pela Prefeitura Municipal de Vila Velha
sob número 66510/2017. *Não jogue papel em via pública.